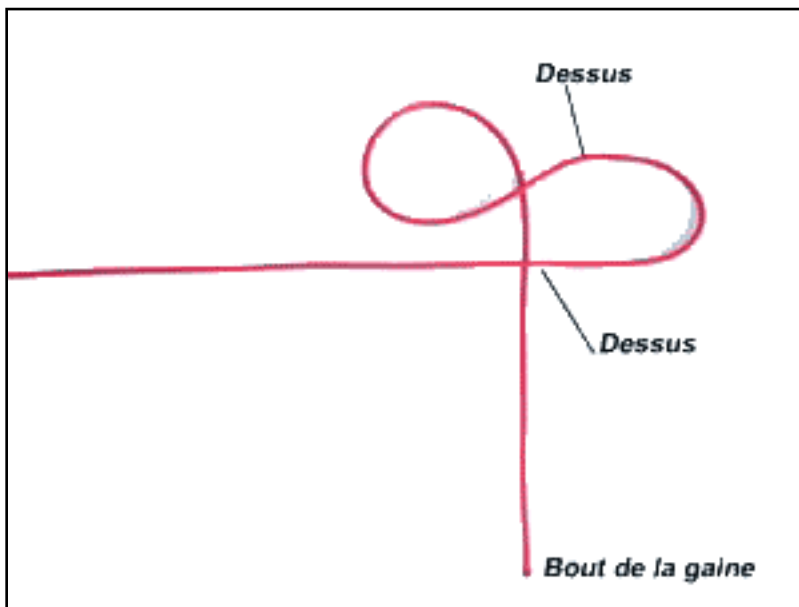
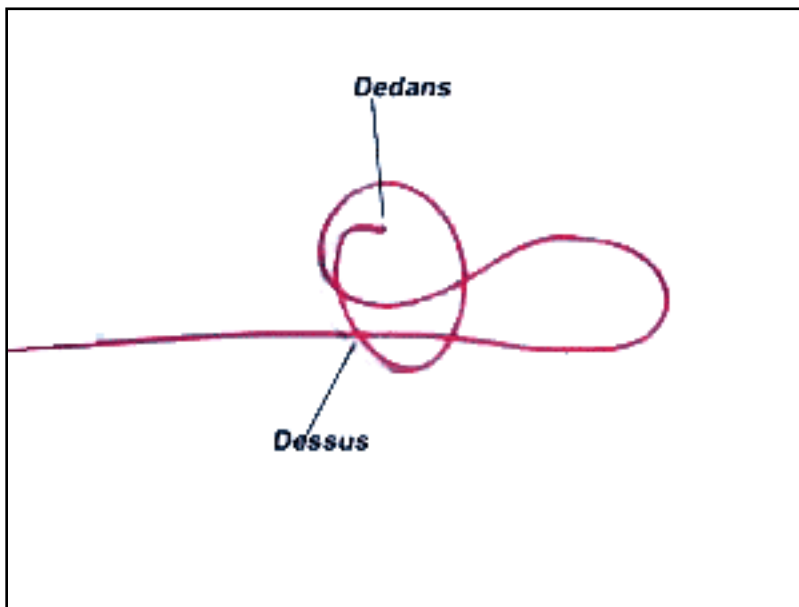


## Le noeud Cassagne


Il ne vous est jamais arrivé d'être obligés de changer de lignes en catastrophe avec des gants, de régler leurs longueurs tout en volant... Difficile sinon impossible avec un noeud "tête d'alouette" bien serré et quelquefois mouillé.. Pour moi, c'est facile, en utilisant le noeud coulissant qu'André Cassagne m'a appris à faire dans les débuts des années 90 à Vincenne un jour de grand froid. En une seconde, je peux décrocher mes lignes..C'est un noeud coulant, mais il a la particularité d'être facilement défaisable. Avec un peu de pratique, vous le réaliserez en 30 secondes. Le voici en quelques photos. Pour vous entrainer, prenez un bout de bride de 30 ou 40 cm et suivez les photos dans l'ordre. Une fois la technique maitrisée, vous la reporterez sur vos gaines de lignes à la place de la tête d'alouette.




Etape 1




Etape 2




Etape 3




Etape 4



Etape 5



Etape 6



Etape 7



Etape 8



Etape 9



Etape 10