



## Noeud de guide


Pour le guide de montagne, cette façon de réaliser le noeud de chaise permet d'ajuster exactement le diamètre de la boucle destinée à encorder un client, ou lui-même. Cette technique demeure pratiquement inconnue des gens de mer, qui y trouveraient pourtant grand intérêt à chaque fois qu'un noeud de chaise doit être exécuté sur un cordage sous tension.



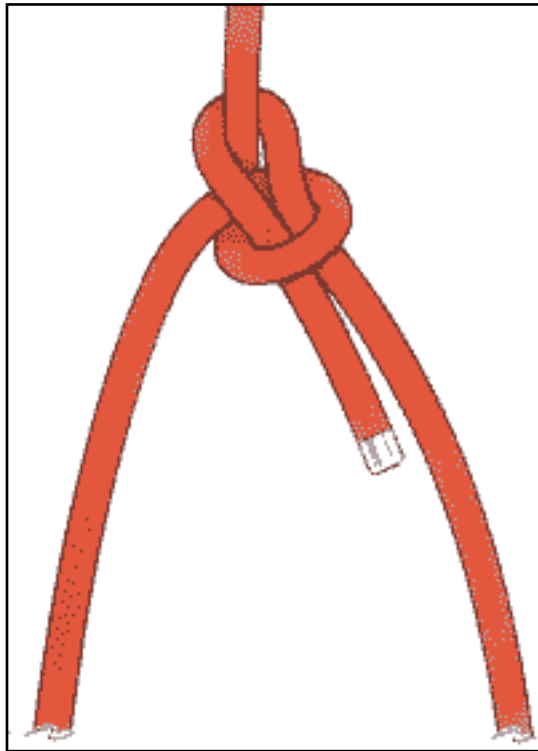
Etape 1



Etape 2



Etape 3



Etape 4